

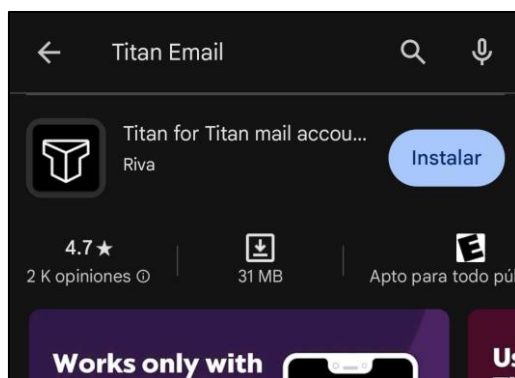

¿Cómo ingresar a nuevo cliente de correo?

1- Deberemos ir a nuestra tienda de Aplicaciones y buscar "Titan email":

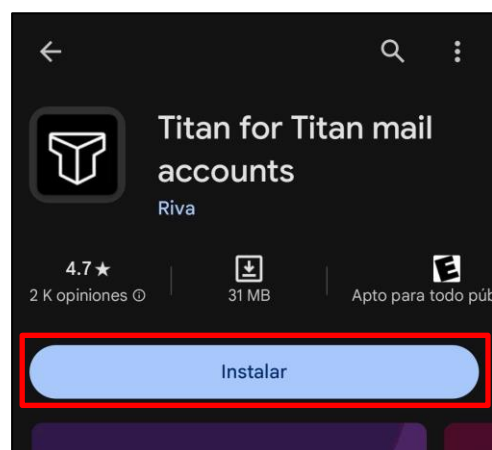

También puedes acceder a las siguientes ligas que te llevaran a la app:

Android: <https://play.google.com/store/apps/details?id=email.titan.app>

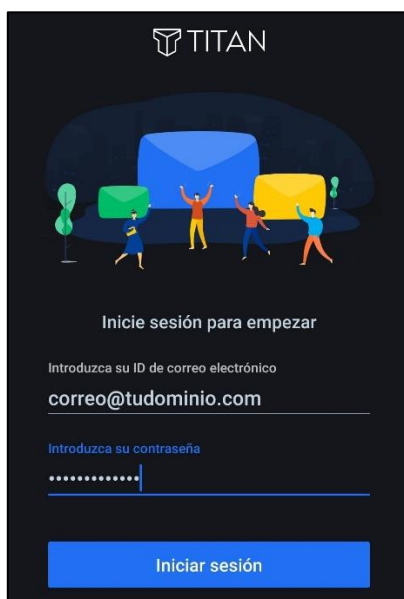
Apple IOS: <https://apps.apple.com/us/app/titan-app-for-titan-accounts/id1486741447>



2- Daremos Clic en **Instalar** y al terminar abriremos la **APP**:



3- Ingresaremos los datos de correo **correo@tudominio.com**, y su respectiva contraseña **Contraseña123**:



4- ¡Y Listo! con esto habrás podido **acceder** a sus correos electrónicos:

